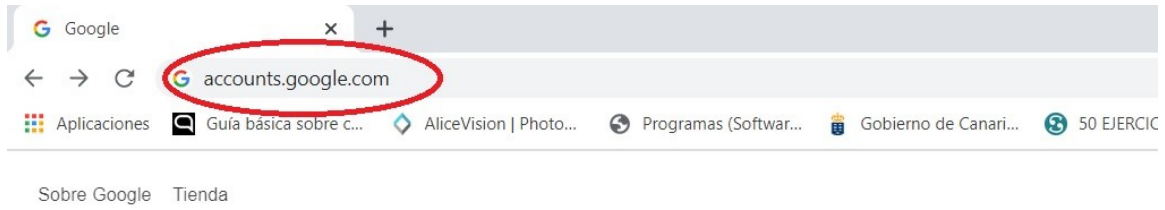
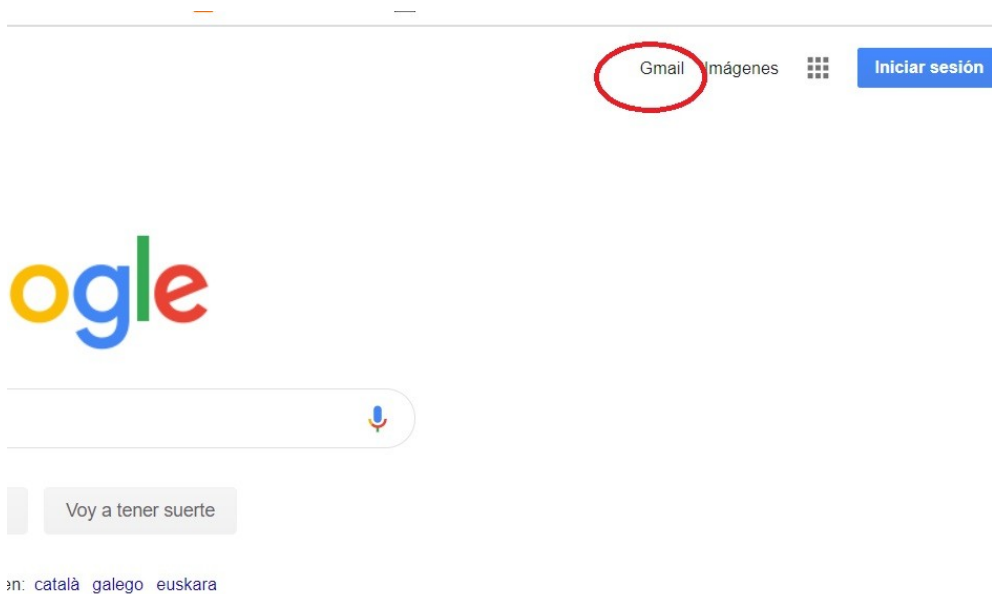


INICIO DE SESIÓN EN GSUITE

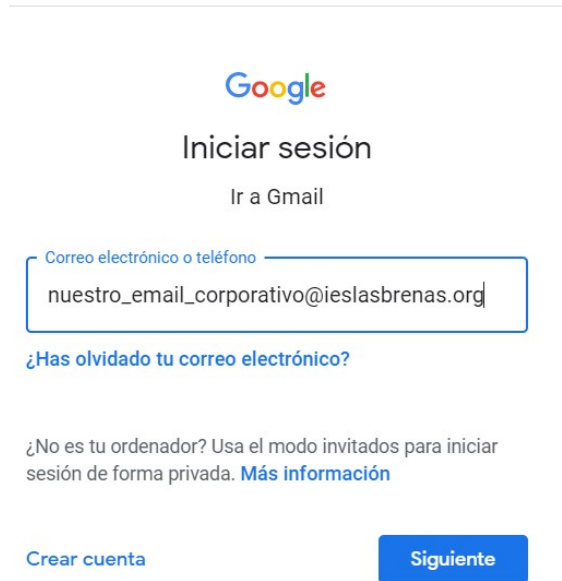
OPCIÓN A: Escribe en la barra de direcciones del navegador "accounts.google.com"



OPCIÓN B: Haz clic en Gmail



En ambos casos nos solicita usuario y contraseña



Google

Iniciar sesión

Ir a Gmail


Correo electrónico o teléfono

[¿Has olvidado tu correo electrónico?](#)

¿No es tu ordenador? Usa el modo invitados para iniciar sesión de forma privada. [Más información](#)

[Crear cuenta](#) [Siguiente](#)

La primera vez que accedan, pedirá cambiar la contraseña provisional por otra, anótenla bien pues solo la conocerán ustedes.



Introduce tu contraseña

[¿Has olvidado tu contraseña?](#) [Siguiente](#)

Una vez en Gsuite accederán a Gmail, Meet, Classroom, Drive, etc en el icono esquina superior derecha

